Lücken-Mauern: 4-stufig (Knobel-Edition)

Klasse 2 · Zahlenraum bis 100 · Knobeln ()

Klasse 2 · ZR 100

Name: _____ Datum: _____

Finde zuerst ein kleines Dreieck mit zwei bekannten Zahlen und arbeite dich Stein für Stein vor.

Tipp von Max
Starte dort, wo schon zwei Steine eines Dreiecks dastehen – jeder gefundene Stein öffnet den nächsten!

a)

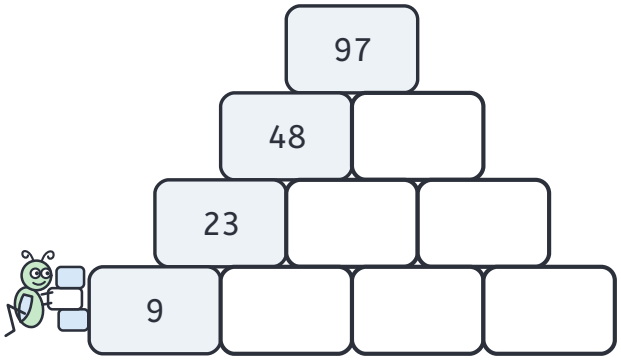

b)

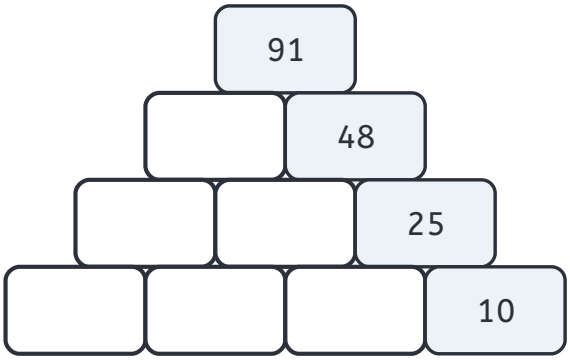

c)

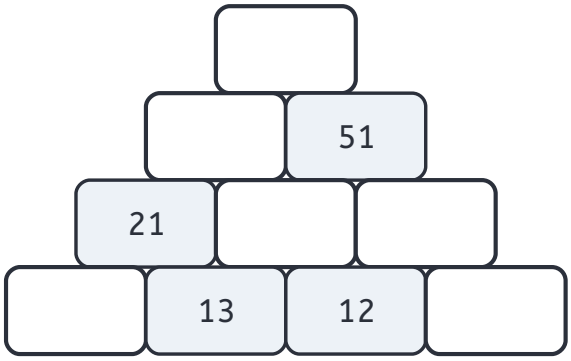

d)

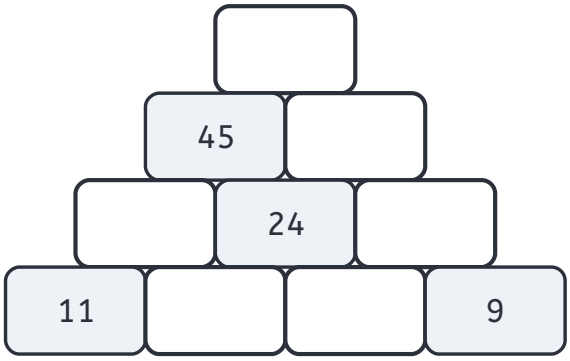

© Flip & Max · Kostenlos für Zuhause & Unterricht (nicht kommerziell)

Super gerechnet!

Lücken-Mauern: 4-stufig (Knobel-Edition)

Klasse 2 · Zahlenraum bis 100 · Knobeln ()

Klasse 2 · ZR 100

Lösungsblatt

Name: _____ Datum: _____

Finde zuerst ein kleines Dreieck mit zwei bekannten Zahlen und arbeite dich Stein für Stein vor.

Tipp von Max
Starte dort, wo schon zwei Steine eines Dreiecks dastehen – jeder gefundene Stein öffnet den nächsten!

a)



b)

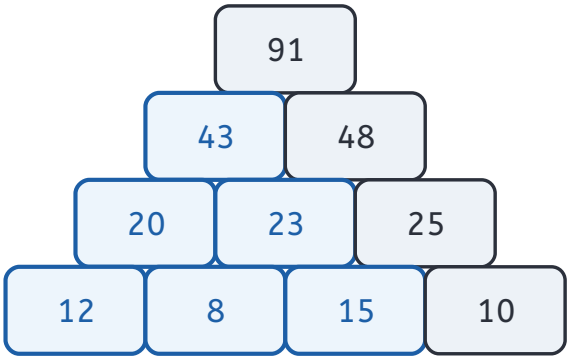

c)

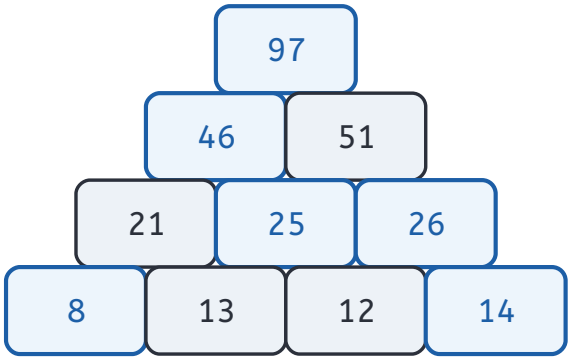

d)

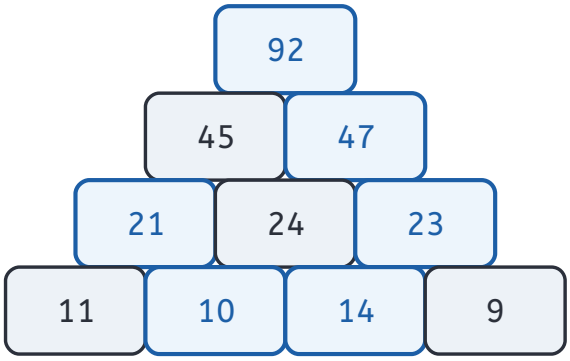

© Flip & Max · Kostenlos für Zuhause & Unterricht (nicht kommerziell)

Super gerechnet!