Rechenketten: Plus & Minus ohne Übergang

Klasse 2 · Zahlenraum bis 100 · Standard ()

Klasse 2 · ZR 100

Name: _____ Datum: _____

Folge den Rechenpfeilen und schreibe jedes Zwischenergebnis in das nächste Feld.

Tipp von Max
Rechne zuerst die Zehner zusammen und danach die Einer – so behältst du leicht den Überblick!

a)

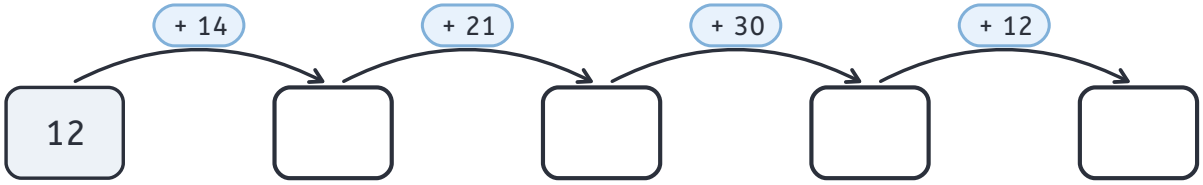

b)

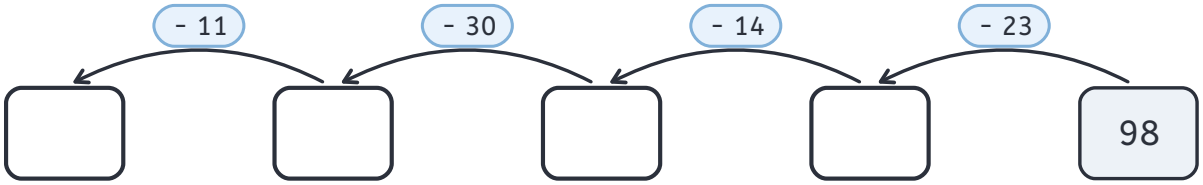

c)

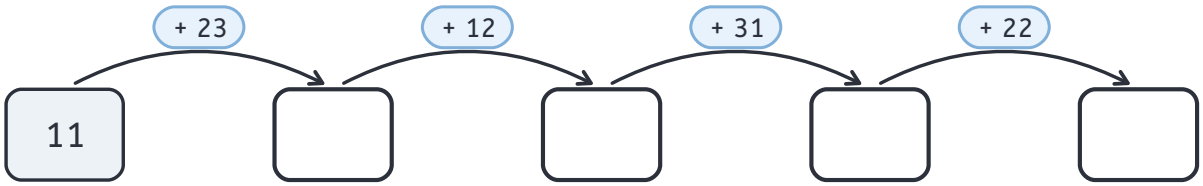

d)

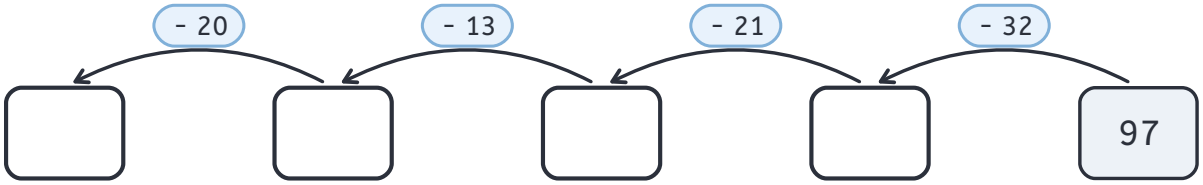

e)

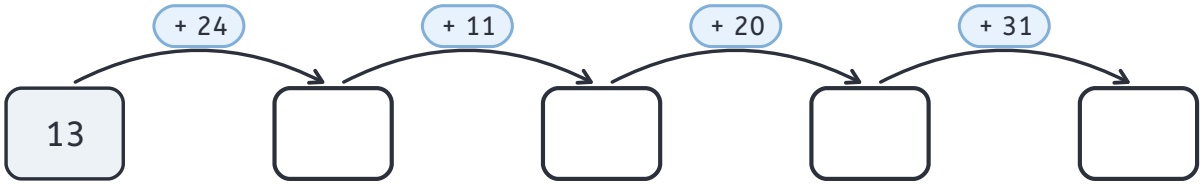

f)

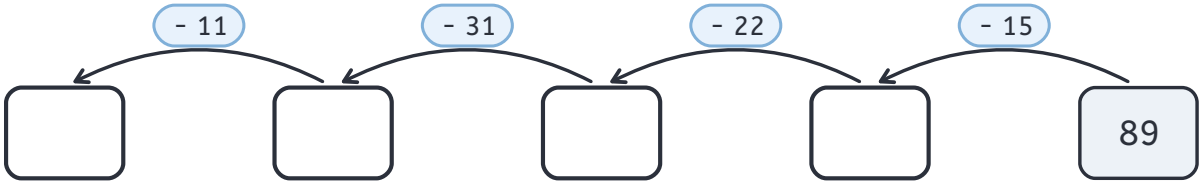

© Flip & Max · Kostenlos für Zuhause & Unterricht (nicht kommerziell)

Super gerechnet!

Rechenketten: Plus & Minus ohne Übergang

Klasse 2 · Zahlenraum bis 100 · Standard ()

Klasse 2 · ZR 100

Lösungsblatt

Name: _____ Datum: _____

Folge den Rechenpfeilen und schreibe jedes Zwischenergebnis in das nächste Feld.

Tipp von Max
Rechne zuerst die Zehner zusammen und danach die Einer – so behältst du leicht den Überblick!

a)

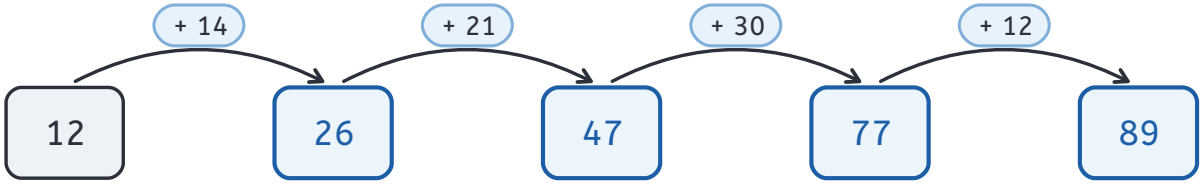

b)

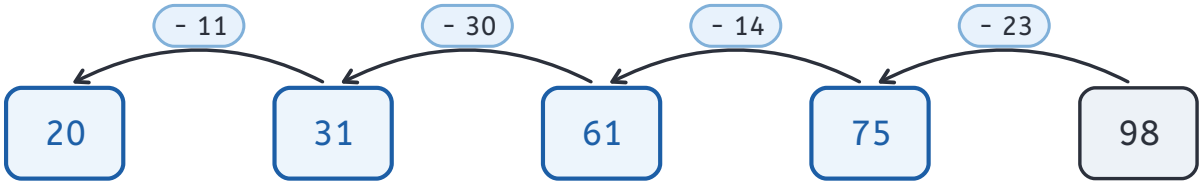

c)

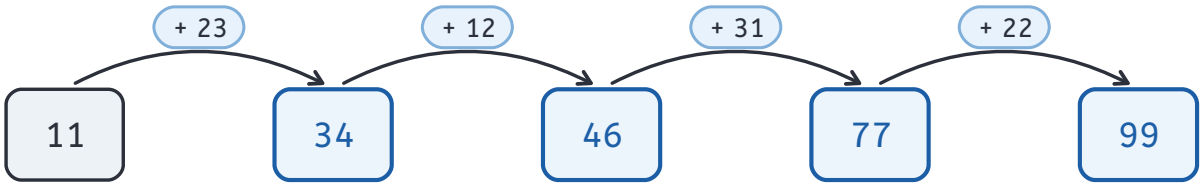

d)

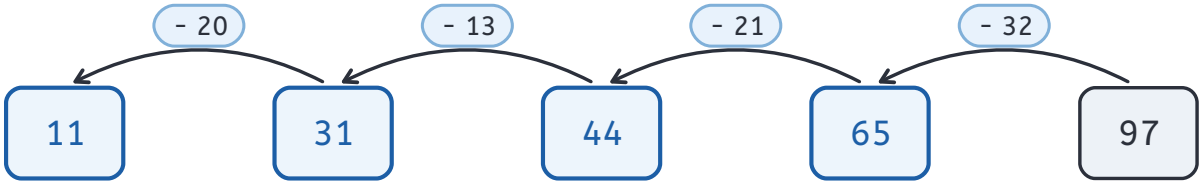

e)

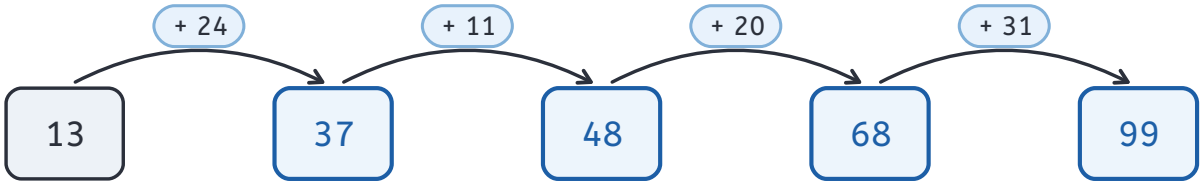

f)

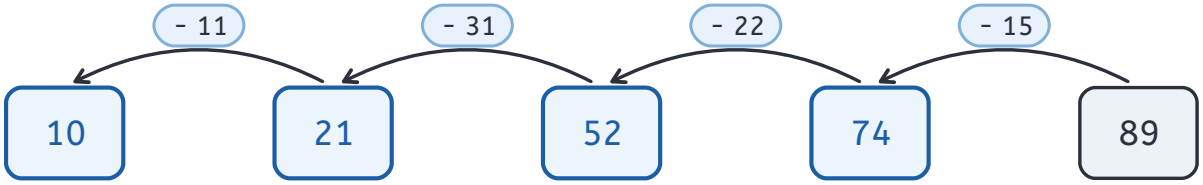

© Flip & Max · Kostenlos für Zuhause & Unterricht (nicht kommerziell)

Super gerechnet!